

تم انشاء ملف امان 100% في مايو 2009 (الملف الاول) الذي مفترض انك قرأته ، كان فيه بعض الامثلة على كيفية الشراء رخيص والبيع أعلى بعدة اضعاف ، الهدف منه كان تعريف العضو الجديد بما يحدث ، وكيف ان الربح ليس مجرد احلام او ارقام بل واقع يعيشه الكثير من عملائنا ، ولكن بعد مرور اكثر من عام على الملف تسائل البعض عن نتائج العام التالي من مايو 2009 والى اغسطس 2010 ، حوالي العام ونصف ، ورغم ان الهدف لم يكن عرض نتائج اعمالنا بقدر ما هو تعريف بأسلوب الشراء والبيع ، مع ذلك ، هذا عرض سريع (للقليل) مما حدث في الفترة اللاحقة للملف الاول من يونيو 2009 والى اغسطس 2010.

دعونا نبدأ بهذه الصورة من حساب فيه سهمين فيهما خسارة ..
 نعم الخسارة تحدث ، لكن خسارتين باجمالي 500 دولار مقابل 4 اسهم رابحة باجمالي اكثر من 6000 دولار ، اذن اجمالي الربح يفوق ال 5000 دولار
 ولو حسابك صغير 100 او 200 دولار ، فان نسبة الربح الصافي في هذا المثال بعد حساب الخسائر تزيد عن 30%.

Realized Gain/Loss		Unrealized Gain/Loss		Expand All		Edit your GainsKeeper cost basis					
Filter:	YTD	Select tax year:	2010	from:	May	to:	August				
				14	12	View					
Totals:		Cost	18,681.22	Proceeds	24,452.71	Gain (\$)	5,771.49				
						Gain (%)	30.89				
Security	Trans type	Qty	Open date	Cost per share	Cost	Close date	Proceeds per share	Proceeds	Gain (\$)	Gain (%)	Term
ECOSYSTEM CORP	Sell.	294,483	08/09/10	0.00	1,007.48	08/09/10	0.00	873.44	-134.04	-13.30	Short-term
GLOBAL AIRCRAFT SOLUTIONS I		1,360,000	---	0.00	1,788.86	---	0.00	6,789.89	5,001.03	279.57	Short-term
INTERNATIONAL BUILDING TECH		39,258,900	---	0.00	8,599.38	---	0.00	8,257.54	-341.84	-3.98	Short-term
INTERNATIONAL AEROSPACE ENT		4,779,900	---	0.00	1,445.37	---	0.00	1,891.93	446.56	30.90	Short-term
TEAM NATION HOLDINGS CORP		2,060,000	---	0.00	3,110.16	---	0.00	3,649.96	539.80	17.36	Short-term
VITAL PRODUCTS INC		5,000,000	---	0.00	2,729.97	---	0.00	2,989.95	259.98	9.52	Short-term
Totals:				18,681.22				24,452.71	5,771.49	30.89	

هذا مثال على شراء سريع في فبراير 2010

03/02/2010	09:33:44	Bought 277033 NUBL @ 0.012	-3,334.39
03/02/2010	09:51:42	Sold 277033 NUBL @ 0.0148	4,090.04

هنا أكثر من 600 دولار ربح في أقل من 20 دقيقة

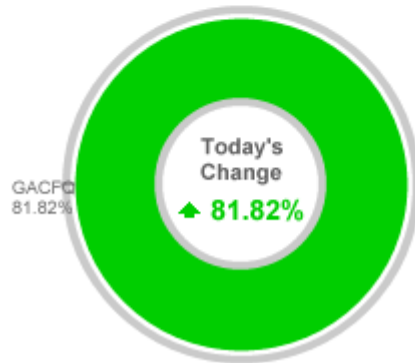
Your last successful log on was Apr 22 2010 7:29 PM EDT.

Account Balances

Cash balance	\$0.00
Money market	\$0.11
Avail. funds for trading	\$0.11
Avail. for withdrawal	\$0.11
Non-marginable funds	\$0.11
Account value	\$1,213.78

Positions

Your Portfolio Percent Change for Today*



Account Balances

Cash balance	\$0.00
Money market	\$0.11
Avail. funds for trading	\$0.11
Avail. for withdrawal	\$0.11
Non-marginable funds	\$0.11
Account value	\$2,245.39

Positions

Your Portfolio Percent Change for Today*



SCALE (% CHANGE) - +

*Top 10 largest holdings within your portfolio broken out with all other holdings listed within "Other"

مثالين لحسابين مختلفين لعميلين اثنين ... الشيء الوحيد المتطابق هو نسبة ربح رائعة ، لأول اكثر من 94% ولالثاني اكثر من 81% ربح على كامل الحساب

Trade	Type	Quantity	Symbol	Description	Price	Change	% Change	Cost	Market Value	Unrealized P&L	Today's Realized P&L	Total P&L
Trade	Cash	129060	GACFQ	Global Aircraft Solutions Inc.	0.002	0.0007	53.85%	0.001	258.12	129.06	0.00	129.06
										129.06	0.00	129.06
Trade	Cash	300000	GACFQ	Global Aircraft Solutions Inc.	0.0037	0.0018	94.74%	0.0016	1,110.00	630.00	0.00	630.00
										630.00	0.00	630.00
Trade	Margin	304045	GACFQ	Global Aircraft Solutions Inc.	0.0037	0.0018	94.74%	0.00145	1,124.97	684.17	0.00	684.17
										684.17	0.00	684.17
												Edit Cost
Trade	Margin	304045	GACFQ	Global Aircraft Solutions Inc.	0.002	0.0007	53.85%	0.00145	608.09	167.29	0.00	167.29
										167.29	0.00	167.29
												Edit Cost
Trade	Cash	104375	GACFQ	Global Aircraft Solutions Inc.	0.002	0.0007	53.85%	0.001265	208.75	76.75	0.00	76.75
										76.75	0.00	76.75

Account Balances	Other Balances	Common Questions	Funds for Trading	Order Status
	Balance(\$)	Today's net change	Avail. funds for trading	-\$5.94
	Cash balance	-\$5.94	Non-marginable funds	\$0.00
	Long stock value	\$232.44		
	Account value	\$226.50		

Account Positions	Options Exposure	Gain/Loss	Edit cost					
Stocks = \$232.44*	View: Stock (original)	Custom views	Micro Charts					
Symbol	Qty	Last	Change	Mkt Val	Maint Req	Cost	Gain(\$)	Gain(%)
GACFQ	62821	--	--	232.44	0.00	87.95	144.49	164.29

Trade	Type	Quantity	Symbol	Description	Price	Change	% Change	Cost	Market Value	Unrealized P&L	Today's Realized P&L	Total P&L
Trade	Cash	300000	GACFQ	Global Aircraft Solutions Inc.	0.002	0.0007	53.85%	0.0016	600.00	120.00	0.00	120.00
										120.00	0.00	120.00

7 صور ل حسابات ربحانة في نفس اليوم من نفس السهم

Your last successful login was Apr 22, 2016 7:02 PM EDT.

Account Balances

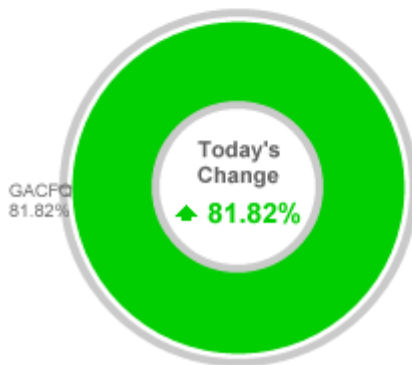
Cash balance	-\$1.94
Avail. funds for trading	-\$1.94
Avail. for withdrawal	\$0.00
Non-marginable funds	\$0.00
Account value	\$123.70

Margin Status

Cash debit call	-\$1.94
-----------------	---------

Positions

Your Portfolio Percent Change for Today*



Account Balances

Cash balance	\$6,685.87
Margin balance	\$0.00
Avail. funds for trading	\$6,685.89
Stock BP	\$18,200.78
Non-marginable funds	\$6,685.89
Account value	\$26,454.65

Positions

Your Portfolio Percent Change for Today*



حسابين مختلفين لعميلين اثنتين ، احدهما رأس ماله صغير جداً ربما بدأ بـ 50 دولار او اقل والثاني رأس ماله (الحالي) كبير اياً كان بدأ بكم .. كلاهما ربحان جيداً

INTERNATIONAL AEROSPACE ENT	Sell	3,169,900	07/20/10	0.00	958.52	07/21/10	0.00	1,257.94	299.42	31.24	Short-term
VITAL PRODUCTS INC		5,000,000	---	0.00	2,729.97	---	0.00	2,989.95	259.98	9.52	Short-term

Account Balances	Other Balances	Common Questions
	Balance(\$)	Today's net change
Cash balance	\$2,862.64	\$1,789.97
Margin balance	\$0.00	\$0.00
Money market ¹	\$15.76	\$0.00
Long stock value	\$18,159.49	\$3,194.22
Account value	\$21,037.89	\$4,984.19

05/10/2010 10:20:29	Bought 119200 GACFQ @ 0.0025	-307.99
05/10/2010 10:23:50	Bought 83320 GACFQ @ 0.0024	-209.96
06/02/2010 13:45:48	Bought 225000 GACFQ @ 0.0013	-302.49
06/03/2010 10:59:43	Bought 516980 GACFQ @ 0.0013	-682.06
06/04/2010 09:58:11	Bought 438380 GACFQ @ 0.0012	-536.05
07/27/2010 13:07:42	Sold 1360000 GACFQ @ 0.005	6,789.89

كشف حساب لسهم معين خلال أقل من 3 اشهر .. سهم GACFQ من 10 مايو الى 27 يوليو .. يلاحظ التالي
 شراء ب 25 و 24 و 13 و 12
 متوسط الشراء بين 12 و 25 حوالي بسعر 18
 بيع ما قمنا بشراؤه بسعر 50

Date/Time ▲	Description
07/20/2010 14:16:35	Bought 4192400 IARO @ 0.0003
07/21/2010 09:53:01	Sold 3169900 IARO @ 0.0004
07/21/2010 14:52:06	Bought 4160000 IARO @ 0.0003
07/29/2010 12:01:37	Sold 1610000 IARO @ 0.0004
08/04/2010 15:23:25	Bought 1427500 IARO @ 0.0003
08/12/2010 14:17:59	Sold 2000000 IARO @ 0.0005
08/12/2010 14:19:14	Sold 500000 IARO @ 0.0005
08/12/2010 14:20:00	Sold 1300000 IARO @ 0.0005
08/12/2010 14:31:31	Sold 500000 IARO @ 0.0005
08/12/2010 14:35:49	Bought 701810 IARO @ 0.0004
08/12/2010 14:41:43	Bought 400000 IARO @ 0.0004
08/12/2010 14:49:39	Sold 700000 IARO @ 0.0005
08/12/2010 14:52:44	Bought 460000 IARO @ 0.0004

سعر اخر IARO
 شراء 3 و بيع 4 وشراء 3 وبيع 4 وشراء 3 وبيع 5 وفي نفس اليوم شراء 4 وبيع 5 ... نحن نتحدث عن ربح
 %20 عندما نقول شراء 4 و بيع 5 .. كل ما سبق خلال 20 يوم ...

المثال السابق 12 اغسطس 2010

Your last successful log on was Apr 09 2010 5:47 AM EDT.

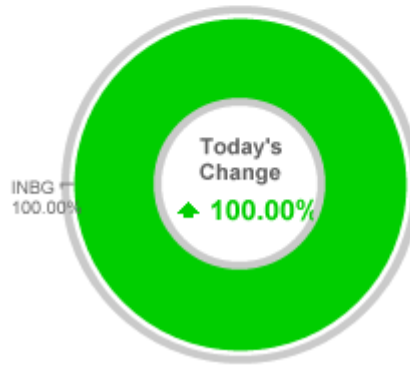
Account Balances

Cash balance	\$0.04
Avail. funds for trading	\$0.04
Avail. for withdrawal	\$0.04
Non-marginable funds	\$0.04

Account value **\$191.44**

Positions

Your Portfolio Percent Change for Today*



	Balance(\$)	Today's net change
Cash balance	\$0.04	\$0.00
Long stock value	\$191.40	\$95.70
Account value	\$191.44	\$95.70

أمثلة اخرى على حسابات صغيرة تبيع حوالي 100% في صفقة

03/19/2010 11:53:57	Bought 500000 GACFQ @ 0.0011	-559.99
03/19/2010 11:58:36	Bought 400000 GACFQ @ 0.0012	-489.99
03/22/2010 13:54:20	Sold 640000 GACFQ @ 0.0024	1,525.99

شراء بسعري 11 و 12 وبيع بالضعف 24 بعد 24 ساعة مارس 2010

03/24/2010 10:16:52	Bought 5000 DRLY @ 0.03	-159.99
03/24/2010 10:52:30	Bought 18000 DRLY @ 0.035	-639.99
03/24/2010 11:05:00	Sold 23000 DRLY @ 0.04	909.99

مارس 2010 – خلال 13 دقيقة شراء 3 و 3.5 وبيع 4

03/02/2010 09:33:44	Bought 277033 NUBL @ 0.012	-3,334.39
03/02/2010 09:51:42	Sold 277033 NUBL @ 0.0148	4,090.04

ولعميل اخر شراء 12 وبيع 14.8 نفس الشهر

07/16/2009 10:12:22	Bought 1135000 BHWF @ 0.0028	-3,187.99
07/16/2009 10:12:22	Bought 865000 BHWF @ 0.0029	-2,508.50
07/16/2009 10:14:10	Sold 2000000 BHWF @ 0.003	5,989.85

لعميل ثالث شراء 28 و 29 وبيع 30 (مبلغ جيد) حقق له حوالي 300 دولار ربح صافي في زمن قدره

108 ثانية

09/01/2009 15:03:36	Bought 1305131 BHWF @ 0.0009	-1,184.61
09/01/2009 15:17:13	Sold 1305131 BHWF @ 0.001	1,295.10
09/03/2009 14:37:41	Bought 3000000 BHWF @ 0.001	-3,009.99
09/03/2009 15:34:42	Bought 500000 BHWF @ 0.0009	-459.99
09/08/2009 14:19:17	Bought 1000000 BHWF @ 0.0008	-809.99
09/16/2009 15:44:49	Bought 500000 BHWF @ 0.0007	-359.99
09/30/2009 12:00:10	Bought 1460000 BHWF @ 0.0007	-1,031.99
10/01/2009 13:16:38	Sold 6460000 BHWF @ 0.001	6,449.84

شراء السهم بين 7 و 10 وبيع كل الكمية على 10 في سبتمبر 2009
وفي الصورة التالية عدنا لنفس السهم بعد شهرين وشراء بين 4 و 5 وبيع على 6

11/06/2009 10:55:28	Bought 1000000 BHWF @ 0.0004	-409.99
11/06/2009 14:46:36	Bought 1000000 BHWF @ 0.0004	-409.99
11/19/2009 10:44:49	Bought 2250000 BHWF @ 0.0004	-909.99
11/20/2009 11:16:25	Bought 2280600 BHWF @ 0.0005	-1,150.29
02/17/2010 09:50:09	Sold 5959000 BHWF @ 0.0006	3,565.36
02/17/2010 11:36:13	Bought 50071 BHWF @ 0.0004	-30.02
02/18/2010 14:30:05	Bought 280000 BHWF @ 0.0004	-121.99
02/19/2010 10:00:26	Bought 2400000 BHWF @ 0.0004	-969.99
02/22/2010 15:23:27	Sold 2499994 BHWF @ 0.0006	1,489.99
02/23/2010 10:17:59	Sold 450000 BHWF @ 0.0006	260.00

05/04/2009 09:41:57	Bought 622222 ESYM @ 0.0009	-569.99
05/05/2009 13:19:11	Bought 243378 ESYM @ 0.0008	-204.69
05/07/2009 11:23:39	Sold 145000 ESYM @ 0.0023	323.50
05/07/2009 11:23:39	Sold 625000 ESYM @ 0.0022	1,374.96
05/07/2009 11:23:39	Sold 230000 ESYM @ 0.002	459.98
05/07/2009 11:26:46	Sold 300000 ESYM @ 0.0023	679.99
07/30/2009 09:37:58	Bought 3165800 ESYM @ 0.0014	-4,442.11
07/30/2009 10:02:21	Sold 2805000 ESYM @ 0.0017	4,758.38
07/30/2009 10:02:21	Sold 360800 ESYM @ 0.0016	577.26

شراء بين 9 و 8 .. بيع ب22 و 23 بعد 3 ايام !!

Date/Time	Description	Amount
06/05/2009 10:31:27	Bought 1000 AMIE @ 0.41	-419.98
06/05/2009 10:33:51	Bought 5600 AMIE @ 0.419	-2,356.39
06/05/2009 10:33:51	Bought 4500 AMIE @ 0.42	-1,890.00
06/05/2009 11:54:07	Bought 7400 AMIE @ 0.4006	-2,974.43
06/05/2009 13:37:02	Bought 2500 AMIE @ 0.43	-1,084.99
06/05/2009 13:37:02	Bought 4428 AMIE @ 0.4299	-1,903.60
06/08/2009 10:18:47	Sold 2600 AMIE @ 0.4386	1,130.34
06/08/2009 13:23:52	Sold 7828 AMIE @ 0.4401	3,435.02
06/08/2009 14:50:18	Sold 2000 AMIE @ 0.4699	929.78
06/08/2009 14:50:18	Sold 5090 AMIE @ 0.4799	2,432.63
06/09/2009 09:55:58	Sold 7910 AMIE @ 0.4998	3,943.32

مثال على حساب كبير ويشغل كثيراً .. وشراء بين 41 وبيع حول 48 و 49

Date/Time	Description	Amount
06/23/2009 11:18:46	Bought 500000 FECOF @ 0.0014	-709.99
06/24/2009 10:23:56	Sold 500000 FECOF @ 0.0019	939.98

شراء 14 و بيع 19 ثاني يوم اذا لديك 1400 تصبح 1900 ثاني يوم ... لديك 140 تصبح 190 ثاني يوم

06/25/2009 12:04:36	Bought 15000 OSCI @ 0.182	-2,739.99
06/26/2009 09:30:39	Sold 4400 OSCI @ 0.19	825.98
06/26/2009 09:30:39	Sold 10600 OSCI @ 0.1898	2,011.82

اسهم مختلفة لحسابات مختلفة .. سهم OSCI وشراء 18.2 بيع 19 ثاني يوم

Date/Time ▲	Description	Amount
06/26/2009 09:48:24	Bought 7165000 MMGP @ 0.0001	-726.49
06/26/2009 09:48:24	Bought 2835000 MMGP @ 0.0002	-567.00
06/26/2009 09:56:49	Sold 13998353 MMGP @ 0.0005	6,989.01
07/15/2009 12:30:48	Bought 1972350 MMGP @ 0.0002	-404.46
08/17/2009 13:53:44	Sold 1972350 MMGP @ 0.0004	778.92

سهم MMGP شراء بسعر (1) و (2) وبيع بسعر (5) ...
 بعد يومين شراء بسعر (2) مرة اخرى وبيع بسعر (4) ..
 3-4 اضعاف وبعد يومين ضعف اخر

Date/Time ▲	Description	Amount
06/12/2009 12:17:06	Bought 4000000 INBG @ 0.0002	-809.99
06/22/2009 15:32:12	Bought 1900000 INBG @ 0.0002	-389.99
06/29/2009 11:42:15	Bought 2094000 INBG @ 0.0002	-428.79
07/07/2009 13:11:10	Sold 7994000 INBG @ 0.0003	2,388.14

اسهم اخرى حسابات اخرى سهم INBG شراء 2 وبيع 3 بعد اسبوع .. يوليو 2009

أسهم - CEGE - AACS - MOVT - كلها مربح في يوليو 2009

Date/Time ▲	Description	Amount
07/10/2009 09:47:06	Bought 2900 CEGE @ 0.23	-676.99
07/10/2009 09:47:06	Bought 3900 CEGE @ 0.2301	-897.39
07/10/2009 09:47:06	Bought 1000 CEGE @ 0.2302	-230.20
07/10/2009 09:47:06	Bought 100 CEGE @ 0.2305	-23.05
07/10/2009 09:47:06	Bought 7100 CEGE @ 0.2306	-1,637.26
07/16/2009 10:56:59	Sold 15000 CEGE @ 0.2589	3,873.41

Date/Time ▲	Description	Amount
07/23/2009 12:26:20	Bought 200000 AACS @ 0.0011	-229.99
07/24/2009 12:34:44	Sold 100000 AACS @ 0.002	190.00
07/24/2009 12:34:44	Sold 100000 AACS @ 0.0015	149.99
07/24/2009 10:59:18	Bought 730000 MOVT @ 0.0007	-520.99
07/28/2009 09:50:25	Bought 45000 MOVT @ 0.0007	-41.49
07/29/2009 12:20:43	Sold 775000 MOVT @ 0.0014	1,074.98

أسهم - - PDMI؛ ESYM — PTSH كلها مربح في يوليو - سبتمبر 2009

Date/Time ▲	Description	Amount
07/29/2009 12:37:21	Bought 2000000 PDMI @ 0.0019	-3,809.99
07/29/2009 14:12:03	Sold 2000000 PDMI @ 0.0022	4,389.89
07/30/2009 11:34:53	Bought 5000000 PDMI @ 0.0014	-7,009.99
07/30/2009 14:13:06	Sold 3969500 PDMI @ 0.0016	6,341.04
07/30/2009 14:13:06	Sold 1030500 PDMI @ 0.0015	1,545.71

Date/Time ▲	Description	Amount
07/30/2009 09:37:58	Bought 3165800 ESYM @ 0.0014	-4,442.11
07/30/2009 10:02:21	Sold 2805000 ESYM @ 0.0017	4,758.38
07/30/2009 10:02:21	Sold 360800 ESYM @ 0.0016	577.26

Date/Time ▲	Description	Amount
08/06/2009 15:53:40	Bought 2000000 PTSH @ 0.0008	-1,609.99
08/07/2009 09:41:20	Sold 2000000 PTSH @ 0.0009	1,789.96
09/08/2009 11:42:52	Bought 10000 PTSH @ 0.0008	-17.99
11/02/2009 11:06:19	Bought 290000 PTSH @ 0.0009	-270.99
11/02/2009 14:03:13	Bought 375000 PTSH @ 0.0008	-309.99
11/10/2009 13:30:58	Bought 825000 PTSH @ 0.0008	-669.99
11/11/2009 10:10:31	Sold 1500000 PTSH @ 0.0009	1,339.97

Balances & Positions mohamedhafez | [Combined accounts](#)

Account Balances	Other Balances	Common Questions
------------------	----------------	------------------

⚠ Day trade/round trips: 1 in last 5 days or less. [Why is this important?](#)

	Balance(\$)	Today's net change
Cash balance	\$0.00	\$0.00
Margin balance	-\$157.75	\$1,855.23
Money market ¹	\$2,470.37	\$0.00
Long stock value	\$20,926.98	\$3,749.29
Account value	\$23,239.60	\$5,604.52



SCALE (% CHANGE) ▶

*Top 10 largest holdings within your portfolio broken out with all other holdings listed within "Other"

Passionate about trading?
Follow other active traders on myTRADE.* [Learn more.](#)

Learn from experienced professional instructors.
[Register now](#) for the next FREE workshop near you.

Save time with electronic funding
Avoid wire fees or waiting for the post office to deliver a check. [Set up your bank now.](#)

News Edit

Market Snapshot
U.S. stocks fall on Cisco warning, jobs data

By Jonathan Chen, MarketWatch

Indices		Edit
DJ Indu	10,319.95	-58.88
Nasdaq Comp	2,190.27	-18.36
S&P 500	1,083.61	-5.86

Index Chart Edit



	Balance(\$)	Today's net change
Cash balance	\$0.00	\$0.00
Money market ¹	\$0.11	\$0.00
Long stock value	\$1,820.50	\$910.25
Account value	\$1,820.61	\$910.25

ربح أكثر من 100% على أكثر من سهم

Trade Type	Quantity	Symbol	Description	Price	Change	% Change
Trade	Cash 2000000	BHWF	BlackHawk Fund	0.0002	0.00	00%
Trade	Cash 129060	GACFQ	Global Aircraft Solutions Inc.	0.003	0.0021	233.33%
Trade	Cash 1134000	INBG	International Building Technologies Group Inc.	0.0004	0.0001	33.33%

شراء بسعر 4 وبيع بعد دقائق بسعر 5 مثال 12 اغسطس 2010

Order ID	Prev Order	DateTime Stamp	Status	Action	Quantity	Filled	Symbol	Strategy	Type	Limit	Stop	Fill Px	Time Executed/Canceled	Duration	Cancel	Comment
G0422065		2010-08-12 12:55:07	Executed	Sell	420000	420000	IARO	Stock	Limit	0.0005	0.0005	2010-08-12 14:13:07	Day		cancel / modify	
G0422063	G0422058	2010-08-12 12:49:12	Executed	Buy	420000	420000	IARO	Stock	Limit	0.0004	0.0004	2010-08-12 12:49:53	Day		cancel / modify	

نعيد ما قلناه وسوف دائماً نقوله ، لن تصبح مليونيراً فجأة – او على الاقل ليس هذا الشائع والطبيعي – وذلك لعدة اسباب اهمها ان 99% من العملاء فور ان يتحقق ربح ما يقومون بسحب جزء كبير منه ، مثلاً 500 دولار اصبحت 3000 يسعي بسرعة لسحب 2000 منها ، وهكذا ، فيظل دائماً الحساب نسبياً صغيراً ، ونادراً ما يترك عميل الحساب الى اكثر من 20000 دولار قبل ان يبدأ السحب ايضاً ، وهذا جائز ومباح لا مشكلة لدينا ، المهم لدينا ان تبدأ الشهر ومعك 100 دولار تصبح نهاية الشهر 200 دولار ، او تبدأ ب 6000 دولار وتنتهي الشهر ب 12000 دولار .. المهم ان نسعى الى وجود ربح في حسابك ، بالتالي يكون لنا نصيب من ارباحك وتكون انت سعيداً ونحن ايضاً.

الحساب كما ترى من الصور هو مثل حساب بنكي ، باسمك شخصياً ، انت وحدك من يحق له السحب والاداء ، يهنا ان يزيد كوننا نربح فقط اذا ربحنا انت .